

## **K-AUFSÄTZE**

### DREHBARER RAUCHFANGAUFSATZ



#### **MATERIAL:**

Edelstahl [Em, od. EH], (Matt o. Hochglanz)  
Kupfer [K]

#### **AUSFÜHRUNG:**

Mit kurzem Stutzen für Einschub in  
bestehendes Rohr  
Mit Rohren in verschiedenen Längen und  
Durchmessern.

- VORTEILE:**
- Regelt und FÖRDERT den Zug
  - Wirkt rückschlagsichernd (steht mit Ausmündung immer in Windrichtung)
  - Bietet Allwetterschutz
  - Dauerhafte, massive Lagerung mit Messingführung auf Edelstahlbolzen
  - Vermindert Pfeifgeräusche

**Achtung:** Bei gasförmigen Brennstoffen und Kondensatbildung an der Rauchfangmündung nicht verwenden!



Walter Kalousek Metallrauchfangbau GmbH

tel: +43-1-6043765  
fax: +43-1-6043765 DW 31  
e-mail: office@metallrauchfangbau.at  
Sulzengasse 5  
A-1230 Wien



### BESTELLMODUS:

Marke: DN: Länge: Material: Ausführung:  
K 150 500mm Edelstahl B

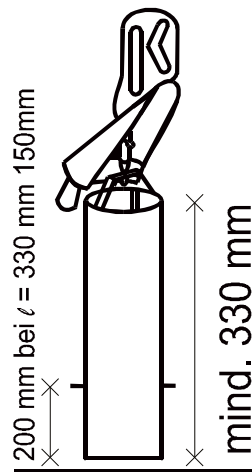
### AUSFÜHRUNGEN:

**A:** K-Aufsatz  
mit Stutzen



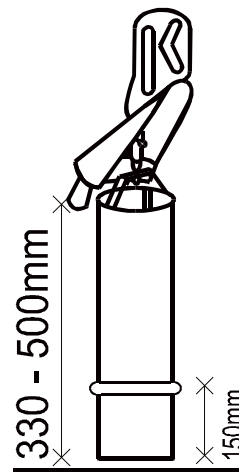
für Montage in  
bestehendes Rohr

**B:** K-Aufsatz mit Rohr  
inkl. 3 Pratten (Standardware)



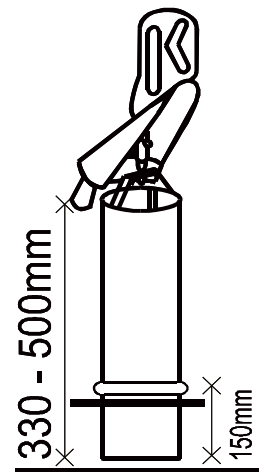
für Einschub in Kamin

**C:** K-Aufsatz  
mit Sicke



zum Einschub in  
bestehendes Rohr

**D:** K-Aufsatz  
mit Platte



zum Einschub in  
bestehendes Rohr

Standard-Rohrdurchmesser an der Unterseite: Nenndurchmesser –5 mm (Sondermaße ohne Aufpreis möglich)

**Lieferbare Nenndurchmesser der Haube:** (Reduzierungen auf Anfrage möglich)

DN140, DN150, DN160, DN180, DN200, DN220,



Walter Kalousek Metallrauchfangbau GmbH

tel: +43-1-6043765  
fax: +43-1-6043765 DW 31  
e-mail: office@metallrauchfangbau.at  
Sulzengasse 5  
A-1230 Wien

